



# PIKTOGRAMME


*Legende*


Stand 01.01.2026

Änderungen vorbehalten, druck-, scan- und kalibrierungsbedingt sind  
Farbabweichungen möglich. Satz- und Druckfehler vorbehalten.


# Erklärung/Legende


230VAC 12VAC 12VDC 24VDC 48VDC Anschluss


 Schutzklassen

 Schutzarten


 Anwendung im Innenbereich


 Anwendung im Außenbereich


 Anwendung im Innen- und Außenbereich


 Wandmontage


 Bodenmontage oder -einbau


 Deckenmontage oder -einbau

 Boden- oder Wandeinbau

 An- oder Einbau an Decke oder Wand


 An- oder Einbau an Decke, Wand oder Boden


 An- oder Einbau an Decke oder Boden

 Lochausschnitt rund in mm

 Lochausschnitt quadratisch in mm

 Lochausschnitt rechteckig in mm


 Lochausschnitt oval in mm

 dreh- und schwenkbar


 drehbar oder schwenkbar in Grad


 Lichtverteilung

 Lichtverteilung


 Abstrahlwinkel

 Eignung für Ein- und Anbau an Möbel


 Netzteil integriert


 Lieferung ohne Netzteil

 Netzteil angebaut/steckbar


 mit integriertem Schalter


 Betriebsgeräte schaltbar (nicht dimmbar)


 dimmbar


 Fußdimmer eingebaut


 Betriebsgeräte 1-10V dimmbar


 Betriebsgeräte DALI dimmbar


 Betriebsgeräte switch & DALI dimmbar

 Betriebsgeräte TRIAC dimmbar


 Betriebsgeräte switch dimmbar


 Betriebsgeräte DMX 512


 Betriebsgeräte TUYA


 Betriebsgeräte CASAMBI

 Farbwiedergabeindex

 Blendungsbewertung


 mit integriertem Sensor


 inkl. Leuchtmittel


 Watt einstellbar


 Lichtfarben wählbar

 Lichtfarbe in Kelvin


 oder Farbtönen


 Energieeffizienz


 Leuchte aus nachhaltigen Materialien


 Serienschaltung


 begehbar

 überrollbar bis xxx kg

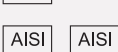
 mit angebautelem Kabel


 mit angebautelem Kabel und Stecker

 Lieferung inkl. Einbaudosen

 Verpackungseinheit in Stück

 USB Stecker

 Güteklasse Edelstahl

 CE-Kennzeichnung